





## Fragen und Antworten zum Kontraktorensicherheitstest

FRAGE	ANTWORT1	ANTWORT2	ANTWORT3
Als Getränke sind bei der Arbeit (in Speise- und Pausenräumen) erlaubt ...	Mineralwasser, Kaffee, Cola	Bier (bis 0,5 l), Wein (bis 0,25 l)	Tee mit etwas Rum (in der kalten Jahreszeit)
Welche Aussagen über den Drogengebrauch in der BASF treffen zu?	Anregende Drogen sind erlaubt, weil sie das Arbeiten erträglicher machen.	Sedierende (beruhigende) Drogen sind verboten, weil sie die Arbeitssicherheit gefährden.	Drogen sind in der BASF nicht zulässig. Sie dürfen auch nicht in kleinen Mengen mitgeführt werden.
Wo dürfen Sie auf dem Werksgelände ein Handy (Mobiltelefon) mitführen und damit telefonieren?	Es gibt keine Einschränkung: Handys dürfen überall mitgeführt und benutzt werden.	Nur in Bürogebäuden.	Außerhalb von Anlagen oder Betriebsbereichen immer. Innerhalb muss das Mitführen und Benutzen von Handys vorher erfragt werden.
Welche Höchstgeschwindigkeit gilt für Fahrzeuge auf dem Werksgelände?	50 km/h (wie in geschlossenen Ortschaften)	25 km/h	30 km/h
Welche Regeln gelten für mobiles Telefonieren (Handys) beim Fahren von Fahrzeugen auf dem Werksgelände?	Der Gebrauch von Handys ist generell verboten, auch in Fahrzeugen.	Im Auto ist dies während der Fahrt nur mit Freisprecheinrichtung erlaubt.	Im Auto ist dies nur Personen mit besonderer Berechtigung gestattet.
Sie wollen mit Ihrem Fahrzeug rückwärts fahren, können aber die Fahrtrichtung nicht einsehen. Wie verhalten Sie sich?	Ich fahre nach Gehör.	Ich schalte die Warnblinkanlage an und fahre mit sehr viel Gefühl.	Ich fahre langsam und nur nach Anweisung eines Einweisers.
Beim Parken in der Nähe von Schienen der Werkseisenbahn muß folgender Mindestabstand eingehalten werden (gemessen von der Schienenaußenkante):	0,5 m	1,5 m	2,5 m
Welches Merkmal muss ein Fahrrad aufweisen, welches Sie auf dem Werksgelände benutzen wollen?	Funktionierende Beleuchtung.	Sitz zum Transport von Kollegen.	Anhängervorrichtung mit TÜV-Zulassung
Welches Merkmal muss ein Fahrrad aufweisen, welches Sie auf dem Werksgelände benutzen wollen?	Sitz zum Transport von Kollegen.	Funktionierende Bremsen	Roter Anstrich
Welches Verhalten ist hier erforderlich? 	Autos Umleitung benutzen, Radfahrer können durchfahren.	Werksfremde Fahrzeuge Umleitung benutzen, BASF-Fahrzeuge dürfen durchfahren.	Für Autos, Mofas und Fahrräder gesperrt, Umleitung benutzen.
Sie müssen im Rahmen Ihrer Tätigkeit für die BASF Schweißarbeiten ausführen. Was müssen Sie beachten?	Nichts, denn in der BASF ist die Sicherheit gut geregelt.	Ihr Schweißerzeugnis muss von der BASF anerkannt sein und es muss eine Feuererlaubnis vorliegen.	Ihr Schweißerzeugnis muss von der BASF anerkannt sein, danach können Sie sofort an die Schweißarbeit gehen.

## Fragen und Antworten zum Kontraktorensicherheitstest

FRAGE	ANTWORT1	ANTWORT2	ANTWORT3
Weshalb müssen Sie in BASF-Betrieben vor Beginn einer Arbeit in der Meldestelle Ihre Meldekarte aufhängen?	Damit im Alarmfall zu erkennen ist, wer sich in der Anlage aufhält.	Damit die Karte bei der Arbeit nicht verloren geht.	Damit der Meister bei ersten Mal die Daten der entsprechenden Personen erfassen kann.
Was ist beim Verlassen einer Anlage unbedingt zu beachten?	Sich von den Kollegen verabschieden.	In der Meldestelle abmelden und die Meldekarte von der Meldetafel nehmen.	Meldekarte hängen lassen, wenn die Arbeit noch nicht fertig ist.
Wann benötigen Sie eine schriftliche Feuererlaubnis?	Bei allen Arbeiten mit offener Flamme oder mit Funkenflug (z.B. Arbeiten mit Trennschleifer).	Nur bei Arbeiten mit offener Flamme innerhalb geschlossener Räume.	Bei allen Arbeiten mit elektrischen Handwerkzeugen.
Welche Voraussetzungen müssen gegeben sein, damit eine Arbeit mit besonderen Gefahren begonnen werden darf?	Das Vorliegen eines ordnungsgemäß ausgefüllten Erlaubnisscheines genügt.	In der Regel genügt eine Sicherheitsabsprache am Arbeitsort.	Ein ordnungsgemäß ausgefüllter Erlaubnisschein und eine Sicherheitsabsprache am Arbeitsort.
Was müssen Sie tun, wenn Sie eine Arbeit fertig ausgeführt haben, für die ein Erlaubnisschein ausgestellt war?	Der Erlaubnisschein muss beim Verlassen der BASF am Tor abgegeben werden.	Der Erlaubnisschein muss mit meiner Unterschrift versehen dem Aussteller zurückgegeben werden.	Der Erlaubnisschein muss an der Arbeitsstelle verbleiben, damit Handwerker anderer Firmen mit ihm weiterarbeiten können.
Was bedeutet dieses Schild? 	Gehörschutz benutzen (Gehörschutzkapseln oder Gehörschutzstöpsel).	Diesen Bereich nicht betreten: Gefahr für Hörgeräteträger.	Hier Ausgabestelle für Gehörschutz.
Was müssen Sie in Bereichen die mit diesem Schild gekennzeichnet sind? 	Gar nichts. Dieses Schild gilt nur für BASF-Mitarbeiter.	Eine weiße Kopfbedeckung benutzen.	Einen Schutzhelm benutzen.
Was bedeutet dieses Schild? 	Schutzhelm benutzen.	Bei Arbeit in diesem Bereich: irgendeine Kopfbedeckung verwenden.	Helmpflicht für BASF-Mitarbeiter.
Was bedeutet das Gefahrensignal "Jodelton"?	Warnsignal: Sofort Sammelstelle aufsuchen.	Warnsignal: Sicherheitsmaßnahmen gemäß Anweisungen des Betriebes ergreifen und weitere Anweisungen abwarten.	Notsignal: Sofort selbst in Sicherheit bringen: vorher Fenster und Türen schließen.
Was bedeutet das Signal "Typhon"?	Warnsignal: Es ist mit starkem Wind zu rechnen. Arbeitsstelle sichern.	Notsignal: Arbeiten einstellen und Sammelstelle aufsuchen. Dabei nicht den Aufzug benutzen; quer zur Windrichtung laufen.	Probealarm.

## Fragen und Antworten zum Kontraktorensicherheitstest

FRAGE	ANTWORT1	ANTWORT2	ANTWORT3
Was gilt für Rauchen, Feuer und offenes Licht auf dem Werksgelände?	Rauchen ist erlaubt, Feuer und offenes Licht aber verboten.	In Kraftfahrzeugen darf geraucht werden, wenn Fenster und Türen geschlossen sind.	Rauchen, Feuer und offenes Licht sind grundsätzlich verboten.
Wo dürfen Sie auf dem Werksgelände eine Zigarette rauchen?	Überall, nur nicht bei Besprechungen.	Nur dort, wo Rauchen ausdrücklich erlaubt ist (angezeigt durch Schild "In diesem Raum ist das Rauchen gestattet").	In Fahrzeugen bei geschlossenen Fenstern und Türen.
Sie haben in Ihrem Fahrzeug einen Spirituskocher, um sich unterwegs Speisen wärmen zu können. Dürfen Sie den Kocher auf dem Werksgelände verwenden?	Ja, denn einmal am Tag muss man eine warme Mahlzeit einnehmen können.	Nein. Feuer und offenes Licht sind auf dem Werksgelände grundsätzlich verboten.	Das hängt von der Entfernung zur Kantine ab.
Als Getränke sind bei der Arbeit (in Speise- und Pausenräumen) erlaubt ...	Branntwein (nur bei besonderen Anlässen, max. 5 cl pro Person)	Limonade, Wasser, Tee	Sekt (nur bei besonderen Anlässen, max. 2 Gläser pro Person)
Welche Aussage zu Getränken ist richtig?	Sekt belebt und hebt die Stimmung. Deshalb darf bei der Arbeit für die BASF ab und zu mal ein Gläschen (max. 2 Gläser pro Person) getrunken werden.	Bei der Arbeit immer Null Promille!	In der Frühstücks- und Mittagspause darf jeweils ein (alkoholhaltiges) Bier getrunken werden, aber nicht während der Arbeit.
Welche Aussage zu alkoholhaltigen Getränken ist richtig?	Alkohol ist im gesamten Werk strikt verboten.	Wenn der Vorgesetzte mittrinkt, ist Alkohol (Bier, Wein ...) auch bei der Arbeit erlaubt.	Solange ich meine Arbeit ordentlich mache, kann ich während der Arbeit auch ab und zu mal ein alkoholhaltiges Bier trinken.
Welche Aussagen bezüglich Drogengebrauchs in der BASF treffen zu?	Solange die Arbeitsfähigkeit nicht gefährdet ist, sind Drogen Privatsache.	Drogengebrauch ist strikt verboten.	Harte Drogen sind verboten, bei "weichen Drogen" (Haschisch o.ä.) ist die gesetzliche zugelassene Menge für den Eigengebrauch erlaubt.
Welche Aussagen über den Drogengebrauch in der BASF treffen zu?	Das Mitführen und die Einnahme von Drogen sowie das Arbeiten unter Drogeneinfluß ist strikt verboten.	Drogen dürfen mitgeführt, aber nicht eingenommen oder angewendet werden.	Es kommt auf die Arbeit an; in Büros, Labors und Werkstätten gelten etwas andere Regeln als in den Produktionsbetrieben.
Sie möchten Ihrer Familie oder Freunden Fotos von Ihrem Arbeitsplatz zeigen: Welche Aussage über das Fotografieren und Filmen in der BASF ist richtig?	Fotografieren und Filmen ist nur erlaubt, wenn die Kollegen, die auf den Fotos zu sehen sind, zugestimmt haben.	Fotografieren und Filmen ist auf dem Werksgelände grundsätzlich verboten.	Fotos sind nur am eigenen Arbeitsplatz erlaubt, sofern auf den Bildern keine Betriebsgeheimnisse zu sehen sind.


## Fragen und Antworten zum Kontraktorensicherheitstest

FRAGE	ANTWORT1	ANTWORT2	ANTWORT3
Welche Aussage über das Fotografieren und Filmen in der BASF ist richtig?	Fotografieren und Filmen ist erlaubt.	Fotografieren und Filmen ist nur erlaubt bei Benutzung einer Sofortbildkamera.	Fotografieren und Filmen ist verboten.
Welche Aussage über das Fotografieren und Filmen in der BASF ist richtig?	Fotografieren und Filmen ist auf dem Werksgelände verboten.	Am eigenen Arbeitsplatz ist Fotografieren und Filmen erlaubt.	Fotografieren und Filmen ist erlaubt sofern die Bilder nicht verkauft werden.
Welche Regeln gelten für das Verwenden von Handys (Mobiltelefonen) innerhalb von BASF-Betrieben?	Auf dem Werksgelände sind Handys grundsätzlich verboten, sie müssen am Tor beim Werkschutz abgegeben werden.	Nur Mitarbeiter des Werkschutzes dürfen auf dem Werksgelände Handys betreiben.	Regeln zum Handygebrauch müssen im jeweiligen BASF-Betrieb vorher erfragt werden.
Welche Regeln gelten für das Verwenden von Handys (Mobiltelefonen) innerhalb von BASF-Betrieben?	Handys dürfen innerhalb von Betrieben uneingeschränkt benutzt werden.	Regeln zum Handygebrauch müssen vorher im jeweiligen BASF-Betrieb erfragt werden.	Die Benutzung von Handys ist innerhalb von Betrieben nur dem zuständigen Meister erlaubt.
Welche Regeln gelten für das Verwenden von Handys (Mobiltelefonen) auf dem Werksgelände der BASF?	Handys dürfen außerhalb von Anlagen oder Betriebsbereichen mitgeführt und benutzt werden.	Handys müssen vor Betreten des Werkes am Tor beim Werkschutz abgegeben werden.	Handys sind nur dort erlaubt, wo ein entsprechendes blaues Schild dies anzeigt.
Wo dürfen Sie auf dem Werksgelände ein Handy (Mobiltelefon) mitführen und damit telefonieren?	Handys dürfen außerhalb von Anlagen und Betriebsbereichen mitgeführt und benutzt werden.	Handys dürfen außerhalb und innerhalb von Anlagen und Betriebsbereichen mitgeführt und benutzt werden.	Es gibt keine Einschränkung: Handys dürfen überall mitgeführt und benutzt werden.
Sie wollen mit Ihrem Handy (Mobiltelefon) auf dem Werksgelände telefonieren. Was ist zu beachten?	Nichts	In explosionsgefährdeten Bereichen (gekennzeichnet durch das Ex-Warnschild) ist das Mitführen und der Betrieb von Handys verboten. Ausnahme: Speziell zugelassene und gekennzeichnete explosionsgeschützte Geräte.	Handys dürfen nur in Anwesenheit eines BASF-Mitarbeiters benutzt werden.
Welche Höchstgeschwindigkeit gilt für Fahrzeuge auf dem Werksgelände?	50 km/h (außerhalb der Normalarbeitszeit, 16.30 Uhr : 7.30 Uhr)	Schrittgeschwindigkeit, Ausnahmen sind durch Schilder gekennzeichnet.	Tempo 30
Welche Höchstgeschwindigkeit gilt für Fahrzeuge auf dem Werksgelände?	Die Höchstgeschwindigkeit hängt vom Fahrzeug ab.	Tempo 30; für alle Fahrzeuge.	Die Höchstgeschwindigkeit ist nicht festgelegt, sie richtet sich nach den Verkehrsverhältnissen.

## Fragen und Antworten zum Kontraktorensicherheitstest


FRAGE	ANTWORT1	ANTWORT2	ANTWORT3
Welche Vorfahrtregeln gelten auf dem Werksgelände?	Die Vorfahrt ist durch Schilder geregelt; wo kein "Vorfahrt gewähren" oder "Stopp-Schild" steht, habe ich Vorfahrt.	An unmarkierten Kreuzungen gilt "rechts vor links".	Lastkraftwagen haben grundsätzlich Vorfahrt von Personenfahrzeugen.
Welche Vorfahrtregeln gelten auf dem Werksgelände?	Es gibt keine Vorfahrtsregeln, Verständigung per Handzeichen notwendig.	Die Vorfahrt ist durch Ampeln geregelt (wie im öffentlichen Straßenverkehr).	Die Grundregel lautet: rechts vor links.
Welche Bedeutung hat die Breitstrichmarkierung auf den Werksstraßen?	Vorfahrt gewähren, ich selbst muss warten.	Ich habe Vorfahrt und kann weiterfahren.	Fußgängerüberweg (Zebrastrifen) für kleine Gruppen.
Sie wollen Ihr Fahrzeug unter einer Rohrbrücke abstellen, denn dort gibt es meist freie Flächen. Welche Aussage ist richtig?	Die Fläche unter Rohrbrücken ist als Parkplatz vorgesehen. Das Abstellen geht in Ordnung.	Dort behindert ein abgestelltes Fahrzeug nicht, denn die Rohrbrücke kann über vorhandene Steigleitern bestiegen werden.	Fahrzeuge dürfen dort nicht abgestellt werden, denn sie können Störungsbeseitigungen oder Wartungsarbeiten behindern.
Welche Regeln gelten für mobiles Telefonieren (Handys) beim Fahren von Fahrzeugen auf dem Werksgelände?	Auto: Ohne Freisprecheinrichtung ist dem Fahrer Telefonieren nur im Stand erlaubt.	Fahrrad: Das Telefonieren während des Radelns ist erlaubt.	Auto: Das Telefonieren ist nur erlaubt, wenn Fenster und Türen geschlossen sind.
Sie fahren mit dem Fahrrad auf dem Werksgelände. Ihr Handy (Mobiltelefon) klingelt. Wie verhalten Sie sich?	Ich schaue auf die Anzeige, ob es sich um einen wichtigen Anruf handelt; falls ja, nehme ich das Gespräch an.	Ich radele langsam, damit mein Gesprächspartner mich verstehen kann.	Ich halte an und telefoniere im Stand.
Sie fahren mit dem Auto auf dem Werksgelände. Ihr Handy (Mobiltelefon) klingelt. Wie verhalten Sie sich?	Ich halte das Handy fest ans Ohr, damit ich meinen Gesprächspartner verstehen kann.	Ich benutze die Freisprecheinrichtung (falls vorhanden) oder halte zum Telefonieren an.	Ich halte das Handy unauffällig ans Ohr, damit mich der Werkschutz nicht sieht.
Sie können als Fahrer eines Kraftfahrzeuges beim Rückwärtsfahren die Fahrtrichtung nicht einsehen. Was tun Sie?	Ich hupe und fahre langsam.	Ich benötige einen Einweiser.	Ich stelle Warnmarkierungen (rot-weiße Hüte, Warndreieck) auf und fahre langsam.
Sie wollen mit Ihrem Fahrzeug rückwärts fahren, können aber die Fahrtrichtung nicht einsehen. Wie verhalten Sie sich?	Ich gehe erst einmal hinter mein Fahrzeug. Ist frei, fahre ich rückwärts.	Ich fahre langsam und nur nach Anweisung eines Einweisers.	Ich fahre rückwärts und mache durch lautes Rufen auf mich aufmerksam.
Welche Vorfahrtsregeln gelten in Bezug auf den Schienenverkehr auf dem Werksgelände?	Schienenfahrzeuge haben immer Vorfahrt.	Schienenfahrzeuge und Kraftfahrzeuge (LKW, PKW) sind gleichberechtigt. Es gilt "rechts vor links".	Die Vorfahrt zwischen Schienen- und Kraftfahrzeugen ist von Fall zu Fall durch Schilder, Schranken und Ampeln geregelt.

## Fragen und Antworten zum Kontraktorensicherheitstest

FRAGE	ANTWORT1	ANTWORT2	ANTWORT3
Welche Vorfahrtsregeln gelten in Bezug auf den Schienenverkehr auf dem Werksgelände?	Schienenfahrzeuge und Lastkraftwagen sind gleichberechtigt ("rechts vor links"); Schienenfahrzeuge haben Vorfahrt vor Personenfahrzeugen.	Schienenfahrzeuge haben immer Vorfahrt.	Im Gegensatz zum Straßenverkehr gilt bei der Begegnung von Kraftfahrzeugen und Schienenfahrzeugen "links vor rechts".
Sie fahren mit Ihrem Fahrzeug auf dem Werksgelände. Ein Schienenfahrzeug kreuzt die Straße. Was müssen Sie beachten?	Nichts	Ich habe Vorfahrt, das Schienenfahrzeug muss anhalten.	Ich muss anhalten und dem Schienenfahrzeug Vorfahrt gewähren.
Was gilt für das Parken auf und in der Nähe von Schienen?	Auf Schienen darf nur kurzzeitig geparkt werden, wenn der Fahrer ganz sicher ist, dass während der Parkzeit kein Zug vorbeikommen kann.	Schienen müssen immer frei bleiben, der Mindestabstand zur Schienaußenkante beträgt 1,5 m.	Schienen müssen immer frei bleiben, der Mindestabstand zur Schienaußenkante beträgt 3 m.
Was gilt für das Parken auf und in der Nähe von Schienen?	Auf Schienen ist kurzzeitiges Parken (mit Parkscheibe max. 1 Stunde) erlaubt.	Auf den Schienen der Werkseisenbahn ist das Parken erlaubt, weil sehr viele Strecken stillgelegt sind.	Schienen müssen immer frei bleiben. Mindestabstand zur Schienaußenkante: 1,5 m.
Welches Merkmal muss ein Fahrrad aufweisen, welches Sie auf dem Werksgelände benutzen wollen?	Rahmen aus funkenarmen Edelstahl.	7-stellige Firmenkennzahl.	Funktionierendes Rücklicht sowie Reflektoren an den Rädern.
Wenn Sie auf dem Werksgelände ein Fahrrad benutzen: Welche der folgenden Regeln müssen Sie beachten?	Hintereinanderfahren ist gefährlich: Stets nebeneinander fahren.	Nebeneinanderfahren ist gefährlich: Stets hintereinander fahren.	Es dürfen maximal 3 Fahrradfahrer nebeneinander fahren.
Sie fahren mit dem Fahrrad auf dem Werksgelände. Was ist beim Queren von Gleisen der Werkseisenbahn zu beachten?	Nichts. BASF-Gleise sind sehr robust.	Gleise möglichst rechtwinklig queren (mindestens 70° Grad).	Gleise in möglichst spitzen Winkel queren, dann holpert es nicht so.
Sie fahren mit dem Fahrrad auf dem Werksgelände. Was ist beim Fahren in Dämmerung und Dunkelheit zu beachten?	Das Werksgelände ist Tag und Nacht hell erleuchtet. Licht erst einschalten, wenn man die BASF verlässt.	Licht muss nur eingeschaltet werden, wenn das Fahrrad mit Beleuchtung ausgestattet ist.	Licht bereits in der Dämmerung einschalten, auch wenn man selbst die Fahrbahn noch gut sieht.
Welches Verhalten ist hier erforderlich?	 <p>Umleitung benutzen, falls im gesperrten Straßenabschnitt erkennbar gearbeitet wird; ansonsten durchfahren.</p>	Für nicht geländetaugliche Fahrzeuge gesperrt, Umleitung benutzen.	Für Autos, Mofas und Fahrräder gesperrt, Umleitung benutzen.



## Fragen und Antworten zum Kontraktorensicherheitstest


FRAGE	ANTWORT1	ANTWORT2	ANTWORT3
<p>Welches Verhalten ist hier erforderlich?</p> 	<p>Weiterfahren, Schild hat nur im öffentlichen Straßenverkehr eine Bedeutung.</p>	<p>Weiterfahren. In der BASF zählt kollegiale Rücksichtnahme. Ihnen wird dort nichts passieren, wenn Sie selbst auf eventuelle Gefahren achten.</p>	<p>Umleitung benutzen. Dieser Straßenabschnitt ist für Autos, Mofas und Fahrräder gesperrt.</p>
<p>Welche Regeln gelten für den Gebrauch von Einrichtungen und Geräten der BASF?</p>	<p>Lastenaufzüge dürfen von Werksfremden ohne besondere Genehmigung benutzt werden.</p>	<p>Wer auf dem Werksgelände arbeitet, kann selbstverständlich alle verfügbaren Einrichtungen und Geräte benutzen, wenn es ihm seine Arbeit erleichtert.</p>	<p>Lastenaufzüge, Stapler, Krane, Arbeitsbühnen und Gerüste dürfen nur mit ausdrücklicher Genehmigung des Betriebes benutzt werden.</p>
<p>Welche Regeln gelten für den Gebrauch von Gerüsten und Arbeitsbühnen, die durch BASF erstellt wurden?</p>	<p>Gerüste und fahrbare Arbeitsbühnen dürfen ohne Einschränkung auch von Werksfremden benutzt werden, sofern es die Arbeit erfordert.</p>	<p>Gerüste und fahrbare Arbeitsbühnen dürfen nur mit ausdrücklicher Genehmigung des BASF-Betriebes benutzt werden.</p>	<p>Gerüste und fahrbare Arbeitsbühnen dürfen aus Sicherheitsgründen von Werksfremden überhaupt nicht benutzt werden.</p>
<p>Welche Regeln gelten für den Gebrauch von Einrichtungen und Geräten der BASF (z.B. Lastenaufzüge, Stapler, Krane) durch Werksfremde?</p>	<p>Für die Benutzung von Staplern und Kranen ist eine BASF-Genehmigung sowie der entsprechende Führerschein erforderlich. Lastenaufzüge können benutzt werden, wenn es die Arbeit erfordert.</p>	<p>Alle BASF-Einrichtungen und Geräte dürfen auch von Werksfremden benutzt werden, sofern nicht ein an den Geräten angebrachtes Verbotsschild dies ausdrücklich verbietet.</p>	<p>Lastenaufzüge, Stapler, Krane dürfen nur mit ausdrücklicher Genehmigung des BASF-Betriebes benutzte werden.</p>
<p>Welche Voraussetzungen müssen gegeben sein, damit Mitarbeiter beauftragter Firmen auf dem Werksgelände Schweißarbeiten ausführen können?</p>	<p>Keine. Jeder Schweißer kann ohne Weiteres mit Schweißarbeiten beginnen.</p>	<p>Schweißarbeiten für die BASF dürfen erst ausgeführt werden, wenn das Schweißerzeugnis des entsprechenden Mitarbeiters vom Schweißwesen der BASF anerkannt und registriert wurde und eine Feuererlaubnis vorliegt.</p>	<p>Wenn eine Feuererlaubnis vorliegt, muss das Schweißerzeugnis des beauftragten Mitarbeiters nicht mehr besonders anerkannt werden.</p>
<p>Sie müssen Schweißarbeiten auf dem BASF-Werksgelände ausführen. Welche Voraussetzungen müssen gegeben sein?</p>	<p>Schweißarbeiten dürfen nur ausgeführt werden, wenn das Schweißerzeugnis des entsprechenden Mitarbeiters vom Schweißwesen der BASF anerkannt und registriert wurde und eine Feuererlaubnis vorliegt.</p>	<p>Ihre Firma muss der BASF eine Unbedenklichkeitsbescheinigung vorlegen. Daraufhin stellt die BASF eine Feuererlaubnis aus.</p>	<p>Keine. Die BASF hat sich gegen das Risiko durch Schweißarbeiten gut versichert.</p>
<p>Sie müssen eine Arbeit in einem BASF-Betrieb ausführen. Was machen Sie immer vor Beginn Ihrer Arbeit?</p>	<p>Ich grüße zuerst den zuständigen Meister oder Vorgesetzten, dann kann ich sofort mit der Arbeit beginnen.</p>	<p>Wenn mir die Arbeitsstelle bekannt ist, kann ich sofort mit der Arbeit beginnen.</p>	<p>Ich melde mich in der Meldestelle bei einem Meister oder Vorgesetzten des Betriebes an.</p>

## Fragen und Antworten zum Kontraktorensicherheitstest


FRAGE	ANTWORT1	ANTWORT2	ANTWORT3
Sie müssen eine Arbeit in einem BASF-Betrieb ausführen. Was machen Sie immer vor Beginn Ihrer Arbeit?	Wenn ich mich nicht auskenne, kann ich zur Meldestelle gehen; sonst kann ich gleich anfangen.	Ich informiere mich über die genaue Arbeitsstelle, wie ich mich in der Anlage zu verhalten habe und wo die Notfalleinrichtungen sind. Dies erklärt mir der zuständige Meister in der Meldestelle.	Ich informiere mich über die hergestellten Produkte oder über die Aufgaben des Betriebes, um Gesprächsthemen zu haben.
Sie müssen eine Arbeit in einem BASF-Betrieb ausführen. Was machen Sie immer vor Beginn Ihrer Arbeit?	Ich gehe zuerst zur Meldestelle und melde mich an. Dort erhalte ich auch Sicherheitsinformationen und Verhaltenshinweise.	Wenn ich Material und Werkzeug dabei habe, kann ich sofort anfangen.	Ich fange direkt mit der Arbeit an, um Zeitverlust zu vermeiden.
Sie bekommen von Ihrem Vorgesetzten den Auftrag, Reparaturarbeiten in einem BASF-Betrieb auszuführen. Wie verhalten Sie sich?	Ich lasse mich im Fremdfirmenstützpunkt von meinem Vorgesetzten über die Örtlichkeit und die Art der Arbeit informieren. Dann gehe ich direkt vor Ort und beginne mit der Arbeit.	Ich melde mich im Betrieb an der Meldestelle, hänge meine Meldekarte an die Meldetafel und informiere mich über die betriebsspezifischen Sicherheitsanforderungen beim zuständigen BASF-Mitarbeiter.	Wenn ich die Meldekarte an die Tafel im Betrieb gehängt habe, beginne ich direkt mit der Arbeit.
Sie bekommen von Ihrem Vorgesetzten den Auftrag, Reparaturarbeiten in einem BASF-Betrieb auszuführen. Wie verhalten Sie sich?	Ich führe den Auftrag sofort aus und beginne mit der Arbeit.	Ich warte, bis ein BASF-Mitarbeiter mich in unserem Fremdfirmenstützpunkt abholt.	Ich melde mich im Betrieb an der Meldestelle, hänge meine Meldekarte an die Meldetafel und informiere mich über die betriebsspezifischen Sicherheitsanforderungen beim zuständigen BASF-Mitarbeiter.
Sie bekommen von Ihrem Vorgesetzten den Auftrag, Reparaturarbeiten in einem BASF-Betrieb auszuführen. Wie verhalten Sie sich?	Ich melde mich im Betrieb an der Meldestelle, hänge meine Meldekarte an die Meldetafel und informiere mich über die betriebsspezifischen Sicherheitsanforderungen beim zuständigen BASF-Mitarbeiter.	Ich lasse mich im Fremdfirmenstützpunkt von meinem Vorgesetzten über die Örtlichkeit und die Art der Arbeit informieren. Dann gehe ich direkt vor Ort und beginne mit der Arbeit.	Wenn ich mich im BASF-Betrieb auskenne, die Arbeit schon einmal gemacht habe, kann ich sofort an die Arbeit gehen.
Müssen Sie sich zu Beginn einer Arbeit in einem BASF-Betrieb in die Meldestelle begeben?	Ja, um mich persönlich vorzustellen und meine Zeugnisse vorzulegen.	Ja, um Informationen zum Verhalten im Betrieb und im Alarmfall zu erhalten. Außerdem muss ich dort meine Meldekarte aufhängen.	Nein. Ich muss nicht zur Meldestelle, wenn ich früher schon einmal in der BASF gearbeitet habe.
Sie betreten einen BASF-Betrieb, um dort eine Arbeit auszuführen. Weshalb müssen Sie zuerst in die Meldestelle gehen?	Um die BASF-Kollegen kennen zu lernen, mit denen ich zusammenarbeiten muss.	Um die Pausenzeiten des Betriebes zu erfragen.	Um Informationen zum Verhalten im Betrieb und im Alarmfall zu erhalten. Außerdem muss ich dort meine Meldekarte aufhängen.








## Fragen und Antworten zum Kontraktorensicherheitstest

FRAGE	ANTWORT1	ANTWORT2	ANTWORT3
Sie wollen eine BASF-Anlage, in der Sie gearbeitet haben, verlassen. Was ist zu beachten?	Nichts, denn ich kann hingehen wohin ich will.	Sich mit einem kleinen Geschenk vom Leiter der Anlage verabschieden.	In der Meldestelle abmelden und unbedingt die Meldekarte von der Meldetafel nehmen.
Sie wollen eine BASF-Anlage, in der Sie gearbeitet haben, verlassen. Was ist zu beachten?	Sie müssen sich auf eine Personenkontrolle vorbereiten und durch eine Sicherheitsschleuse gehen.	In der Meldestelle abmelden und unbedingt die Meldekarte von der Meldetafel nehmen.	Meldekarte hängen lassen, wenn die Arbeit noch nicht fertig ist.
Wann benötigen Sie eine schriftliche Erlaubnis für Ihre Arbeit?	Nur wenn die Arbeit lebensgefährlich ist.	Immer wenn die Arbeit mit besonderen betrieblichen Gefahren verbunden ist (z.B. Öffnen von Rohrleitungen, in denen gefährliche Stoffe gefördert wurden).	Nur wenn die Arbeit in explosionsgefährdeten Bereichen stattfindet.
Wann benötigen Sie eine schriftliche Erlaubnis für Ihre Arbeit?	Immer, wenn die Arbeit mit besonderen betrieblichen Gefahren (z.B. Arbeiten mit offenen Flammen, Funkenflug, Zündgefahren, Einsteigen in Behälter, Gruben und Schächte) verbunden ist.	Nur bei Arbeiten in Räumen, in denen explosive Stoffe gelagert sind.	Immer wenn die Arbeit in Produktionsbetrieben durchgeführt wird, deren Produkte einer Geheimhaltung unterliegen.
In einem BASF-Betrieb müssen Sie eine Pumpe oder ein Ventil austauschen. Was müssen Sie vor Beginn der Arbeit beachten?	Nichts, denn die BASF hat vorher alle Leitungen und Anlagenteile gereinigt.	Ich benötige eine schriftliche Erlaubnis (Erlaubnisschein) von der BASF und eine Sicherheitsabsprache am Arbeitsort.	Ich benötige nur eine Sicherheitsabsprache am Arbeitsort.
Wann benötigen Sie eine schriftliche Feuererlaubnis?	Immer dann, wenn mein direkter Vorgesetzter nicht anwesend ist.	Wenn es in explosionsgefährdeter Atmosphäre zu Erwärmung (z.B. heiße Oberflächen) oder Funkenbildung kommen kann.	Nur bei Arbeiten mit offener Flamme oder Funkenflug im Gebäude des BASF-Vorstandes.
In einem BASF-Betrieb müssen Sie mit Bohrmaschine und Trennschleifer arbeiten. Der Bereich ist mit einem EX-Schild gekennzeichnet. Was müssen Sie vor Beginn der Arbeit beachten?	Ich muss mich auf Extreme Arbeitsbedingungen einstellen.	Ich benötige eine schriftliche Feuererlaubnis sowie eine Sicherheitsabsprache am Arbeitsort.	Nichts, denn ich benötige eine schriftliche Feuererlaubnis sowie eine Sicherheitsabsprache am Arbeitsort nur bei Schweißarbeiten.
Was ist bei diesem Schild  beachten?	Für Arbeiten mit offener Flamme, mit Erwärmung (z.B. heiße Oberflächen) oder Funken sowie für nicht ex-geschützte Geräte ist eine Feuererlaubnis erforderlich.	Bei Arbeiten in so gekennzeichneten Bereichen ist eine Erlaubnis für Extreme Arbeitern erforderlich.	So gekennzeichnete Bereiche dürfen nur mit einer Feuererlaubnis betreten werden.





## Fragen und Antworten zum Kontraktorensicherheitstest

FRAGE	ANTWORT1	ANTWORT2	ANTWORT3
<p>In einem Betrieb, in dem Sie arbeiten, ist ein Bereich mit diesem Schild gekennzeichnet. Was müssen Sie beachten?</p> 	<p>Hier kann explosionsfähige Atmosphäre auftreten. Eine schriftliche Feuererlaubnis benötige ich aber nur für Schweißarbeiten.</p>	<p>Hier arbeiten nur ehemalige Mitarbeiter der BASF. Ein BASF-Ansprechpartner ist nicht vorhanden.</p>	<p>Hier kann explosionsfähige Atmosphäre auftreten. Eine schriftliche Feuererlaubnis benötige ich auch z.B. für Arbeiten mit Bohrmaschine oder Presslufthammer sowie für nicht ex-geschützte Geräte.</p>
<p>Das Schild "EX" kennzeichnet einen Bereich, in dem explosionsfähige Atmosphäre auftreten kann. Was müssen Sie beachten?</p>	<p>Hier arbeiten nur Mitarbeiter von außerhalb (Fremdfirmen). Ein BASF-Ansprechpartner ist nicht vorhanden.</p>	<p>Für Arbeiten mit offener Flamme, mit Erwärmung (z.B. heiße Oberflächen) oder Funken sowie für nicht ex-geschützte Geräte ist eine Feuererlaubnis erforderlich.</p>	<p>Diese Bereiche dürfen von Mitarbeitern fremder Firmen nicht betreten werden.</p>
<p>Wann benötigen Sie eine schriftliche Befahrerlaubnis?</p>	<p>Bei Arbeiten, die ein Befahren des Werksgeländes mit Fahrzeugen erfordern.</p>	<p>Bei Arbeiten, die ein Hineinsteigen oder Hineinbeugen in Behälter, Rohre, Gruben, Schächte oder ähnlich enge Räume erfordern.</p>	<p>Nur bei Arbeiten, die ein Hineinsteigen in Behälter, Rohre, Gruben, Schächte oder ähnlich enge Räume erfordern.</p>
<p>Wann benötigen Sie eine schriftliche Befahrerlaubnis?</p>	<p>Beim Befahren des Werksgeländes mit Fahrzeugen. Die Befahrerlaubnis muss im Fahrzeug sichtbar ausgelegt werden.</p>	<p>Beim Betreten von Räumen, in denen mit dem Auftreten giftiger Gase und Dämpfe oder mit Sauerstoffmangel gerechnet werden muss.</p>	<p>Bei Arbeiten, die ein Befahren von Hallen oder Anlagen mit Gabelstaplern oder anderen Flurförderzeugen erfordern.</p>
<p>In einem BASF-Betrieb müssen Sie in einen Behälter oder Schacht einsteigen, um dort zu arbeiten. Was müssen Sie vor Beginn der Arbeit beachten?</p>	<p>Ich benötige eine schriftliche Befahrerlaubnis der BASF und eine Sicherheitsabsprache am Arbeitsort.</p>	<p>Ich benötige die Erlaubnis meiner Firma. Wenn diese schriftlich vorliegt, kann ich einsteigen.</p>	<p>Ich benötige eine schriftliche Erlaubnis meines Hausarztes, die ich in Chemiebetrieben vorlegen muss.</p>
<p>Welche Voraussetzungen müssen gegeben sein, damit eine Arbeit mit besonderen betrieblichen Gefahren begonnen werden darf?</p>	<p>Ein ordnungsgemäß ausgefüllter Erlaubnisschein (Arbeitserlaubnis, Feuererlaubnis oder Befahrerlaubnis) und eine Sicherheitsabsprache am Arbeitsort.</p>	<p>Ein ordnungsgemäß ausgefüllter Erlaubnisschein (Arbeitserlaubnis, Feuererlaubnis oder Befahrerlaubnis) genügt.</p>	<p>Wenn der Meister Bescheid weiß und den Mitarbeiter genau eingewiesen hat, ist ein gesonderter Erlaubnisschein nicht mehr erforderlich.</p>
<p>Welche Voraussetzungen müssen gegeben sein, damit eine Arbeit mit besonderen betrieblichen Gefahren begonnen werden darf?</p>	<p>Die BASF-Werkfeuerwehr muss informiert sein, damit sie sich auf Hilfsmaßnahmen vorbereiten kann.</p>	<p>Eine Sicherheitsabsprache am Arbeitsort und ein ordnungsgemäß ausgefüllter Erlaubnisschein (Arbeitserlaubnis, Feuererlaubnis oder Befahrerlaubnis).</p>	<p>Eine Unbedenklichkeitserklärung des zuständigen BASF-Werkarztes.</p>

## Fragen und Antworten zum Kontraktorensicherheitstest

FRAGE	ANTWORT1	ANTWORT2	ANTWORT3
Sie haben vor Arbeitsbeginn trotz Erlaubnisschein und Sicherheitsabsprache noch Unklarheiten. Was tun Sie?	Ich bitte einen Kollegen, den Erlaubnisschein durchzulesen und mir die Unklarheiten zu erklären.	Ich frage sofort beim Aussteller des Erlaubnisscheines nach.	Bei Unklarheiten entscheide ich selbst, denn in der BASF ist selbständiges Handeln gefragt.
Sie haben vor Arbeitsbeginn trotz Erlaubnisschein und Sicherheitsabsprache noch Unklarheiten. Was tun Sie?	Ich beginne die Arbeit nicht und frage beim Aussteller des Scheines nach.	Ich unterbreche die Arbeit und frage bei meinem Kollegen nach.	Ich vermerke die Unklarheiten auf dem Erlaubnisschein und beginne mit der Arbeit.
Für eine Arbeit haben Sie einen Erlaubnisschein sowie am Arbeitsort wichtige Sicherheitshinweise erhalten. Während der Arbeit stellen Sie fest, dass Sie anders vorgehen müssen, als abgesprochen. Wie verhalten Sie sich?	Ich arbeite weiter und melde die Abweichung dem BASF-Meister nach Beendigung der Arbeit.	Ich mache eine Notiz auf dem Erlaubnisschein.	Ich unterbreche die Arbeit sofort und bespreche die Abweichung mit dem Aussteller des Erlaubnisscheines.
Was müssen Sie tun, wenn Sie eine Arbeit fertig ausgeführt haben, für die ein Erlaubnisschein ausgestellt war?	Der Erlaubnisschein kann ordnungsgemäß entsorgt werden (nur in Papierkorb, nicht ins Gelände werfen).	Ich muss dem Meister melden, dass ich fertig bin; der Erlaubnisschein hat sich erledigt, wenn ich fertig bin.	Der Erlaubnisschein muss mit meiner Unterschrift versehen und beim Aussteller zurückgegeben werden.
Was müssen Sie tun, wenn Sie eine Arbeit fertig ausgeführt haben, für die ein Erlaubnisschein ausgestellt war?	Ich muss den Erlaubnisschein unterschreiben und dem Aussteller zurückgeben.	Der Erlaubnisschein muss bei meiner Firma abgelegt und 6 Jahre aufbewahrt werden.	Wenn die Arbeit ordnungsgemäß ausgeführt wurde, lege ich den Schein in der Meldestelle ab; er wird dann vom Meister unterschrieben.
Was bedeutet dieses Schild? 	Augenschutz benutzen (Schutzbrille)	Bei Sehschwierigkeiten: Brille tragen	Sonnenbrillen erlaubt.
Was müssen Sie in Bereichen tun, die mit diesem Schild gekennzeichnet sind? 	Sonnenbrille aufsetzen.	Vorsichtig arbeiten, hier sind auch blinde Mitarbeiter beschäftigt.	Einen Augenschutz benutzen (Schutzbrille).
Was bedeutet dieses Schild? 	Schutzbrillen-Ausgabestelle.	Diesen Bereich nicht betreten: Gefahr für Brillenträger.	Einen Augenschutz benutzen (Schutzbrille).
Was bedeutet dieses Schild? 	Kopfhörer und Kassettengeräte verboten.	Kassettengeräte nur mit Kopfhörer erlaubt.	Gehörschutz benutzen (Gehörschutzkapseln oder Gehörschutzstöpsel).
Was müssen Sie in Bereichen tun, die mit diesem Schild gekennzeichnet sind? 	Ohrenwärmer anziehen, denn hier ist es sehr kalt.	Gehörschutz benutzen (Gehörschutzkapseln oder Gehörschutzstöpsel).	Discobereich der BASF, Zutritt nur nach Eingangskontrolle.

## Fragen und Antworten zum Kontraktorensicherheitstest


FRAGE	ANTWORT1	ANTWORT2	ANTWORT3
Was bedeutet dieses Schild? 	Kopfbedeckung abnehmen	Schutzhelm benutzen	Hier Helmausgabe
Was bedeutet dieses Schild? 	Sterilbereich der BASF: Dunkle Schuhe gegen weiße Schuhe tauschen.	Hier müssen Sicherheitsschuhe getragen werden.	Hier sind Sicherheitsschuhe empfohlen.
Sie sehen dieses Schild. Wie verhalten Sie sich? 	Das ist ein BASF-spezifisches Schild. Es schreibt BASF-Mitarbeitern das Tragen von Sicherheitsschuhen vor. Gilt nicht für Mitarbeiter fremder Firmen.	Ich muss ab hier mit Bodenebenenheiten rechnen und deshalb meine Füße besonders hoch heben.	Für das Betreten eines so gekennzeichneten Bereichs muss ich geeignete Sicherheitsschuhe tragen.
Was bedeutet dieses Schild? 	Hier müssen Sicherheitsschuhe getragen werden.	Kältebereich der BASF: Ab hier gefütterte Winterstiefel tragen.	Schuhtauschstelle: Alt gegen neu.
Was machen Sie zuerst, wenn Sie ein schweres Schadensereignis beobachten?	Ich laufe möglichst schnell zu allen Kollegen und informiere sie, damit sie den Arbeitsplatz verlassen.	Ich bringe mich in Sicherheit, rufe von einem Werksapparat Notruf 112 an (von externen Telefonen oder Handy : 035752/6-112) und melde das Ereignis.	Ich rufe die Abteilung Arbeitsschutz an und frage nach, was zu tun ist.
Was machen Sie zuerst, wenn Sie ein schweres Schadensereignis beobachten?	Ich mache mir einige Aufzeichnungen, damit ich später als Zeuge aussagen kann.	Ich renne erst einmal weit weg, denn man weiß nie, welche Folgen noch entstehen können.	Ich bringe mich in Sicherheit, rufe von einem Werksapparat Notruf 112 an (von externen Telefonen oder Handy : 035752/6-112) und melde das Ereignis.
Sie sehen als Erster einen schweren Unfall. Was machen Sie zuerst?	Ich rufe von einem Werksapparat Tel.-Nr. 112 an (von externen Telefonen oder Handy : 035752/6-112) und beschreibe das Ereignis exakt.	Ich rede mit anderen Personen oder mit Kollegen darüber. Reden entlastet.	Ich fülle umgehend eine Unfallanzeige aus, damit es keine Verzögerungen bei der ärztlichen Behandlung gibt.
Sie haben einen Unfall zu melden. Welche Informationen müssen Sie beim Notruf 112 weitergeben?	Wer ruft an (Name des Anrufers)? Wo ist es passiert? Was ist passiert? Wie viele Personen sind verletzt? Welche Verletzungen?	Wer ruft an (Name des Anrufers)? Wie ist der Name des Vorgesetzten? Was ist passiert? Wie viele Personen sind verletzt?	Wer ruft an (Name des Anrufers)? Wo ist es passiert? Welche Arbeiten haben Sie ausgeführt? Wie hoch ist das Ausmaß des Schadens
Angenommen, Sie haben einen Unfall zu melden. Welche Informationen müssen Sie beim Notruf 112 weitergeben?	Wer ruft an (Name des Anrufers)? Welche Firma? Wie ist die Personal-Nr. des Verletzten? Welche Krankenkasse? Welcher Erlaubnisschein wurde verwendet?	Wer ruft an (Name des Anrufers)? Wie ist der Name des Vorgesetzten? Was ist passiert? Wie viele Personen sind verletzt?	Wer ruft an (Name des Anrufers)? Wo ist es passiert? Was ist passiert? Wie viele Personen sind verletzt? Welche Verletzungen?

## Fragen und Antworten zum Kontraktorensicherheitstest

FRAGE	ANTWORT1	ANTWORT2	ANTWORT3
Sie melden einen Unfall über Notruf 112. Welche Informationen müssen weitergegeben?	Wer ruft an (Name des Anrufers)? Wie ist der Name des Vorgesetzten? Was ist passiert? Wie viele Personen sind verletzt? Wie hoch ist das Ausmaß des Schadens?	Wer ruft an (Name des Anrufers)? Wo ist es passiert? Was ist passiert? Wie viele Personen sind verletzt? Welche Verletzungen?	Wer ruft an (Name des Anrufers)? Wie ist Ihr Befinden? Welche Hilfe benötigen Sie? Wo befinden Sie sich zur Zeit?
Was bedeutet das Signal "Jodelton"?	Arbeitspause: Die Arbeit darf unterbrochen werden bis zur Wiederholung des Signals.	Notsignal: Möglichst schnell die BASF verlassen und Meldungen im Radio verfolgen.	Warnsignal: Sicherheitsmaßnahmen gemäß Anweisungen des Betriebes ergreifen und weitere Anweisungen abwarten.
Sie hören einen Jodelton in der Umgebung Ihrer Arbeitsstelle. Wie verhalten Sie sich?	Ich laufe quer zur Windrichtung zur Sammelstelle.	Ich begeben mich zum zuständigen Betriebsmeister oder zur Meldestelle und erwarte dort weitere Anweisungen.	Ich arbeite weiter, denn für Mitarbeiter fremder Firmen gelten auf dem BASF-Werksgelände andere Signale.
Was bedeutet das Gefahrensignal "Typhon"?	Warnsignal: Sicherheitsmaßnahmen gemäß Anweisungen des Betriebes ergreifen und weitere Anweisungen abwarten.	Warnsignal: Fenster und Türen öffnen, damit alle Durchsagen usw. gehört werden.	Notsignal: Arbeiten einstellen und Sammelstelle aufsuchen. Dabei nicht den Aufzug benutzen; quer zur Windrichtung laufen.
Sie hören ein Typhon-Signal an Ihrer Arbeitsstelle. Wie verhalten Sie sich?	Ich stelle die Arbeit ein und laufe quer zur Windrichtung zur Sammelstelle. Dabei benutze ich keinen Aufzug.	Ich begeben mich zum zuständigen Betriebsmeister oder zur Meldestelle und erwarte dort weitere Anweisungen.	Ich arbeite weiter, denn für Mitarbeiter fremder Firmen gelten auf dem BASF-Werksgelände andere Signale.
Auf welche Weise erfahren Sie, dass nach einem Alarm Entwarnung gegeben wird?	Neues Signal "Jodelton"	Neues Signal "Typhon"	Durch die Feuerwehr an der Sammelstelle oder durch Lautsprecherdurchsagen.
Auf welche Weise erfahren Sie, dass nach einem Alarm Entwarnung gegeben wird?	Durch Meldungen im Radio der Meldestelle.	Durch die Feuerwehr an der Sammelstelle oder durch Lautsprecherdurchsagen.	Mehrmals unterbrochenes Signal.
Auf welche Weise erfahren Sie, dass nach einem Alarm Entwarnung gegeben wird?	Durch Wiederholung des Signals "Jodelton"	Aus den Regionalzeitungen des nächsten Tages.	Durch die Feuerwehr an der Sammelstelle oder durch Lautsprecherdurchsagen.
Sie betreten einen BASF-Betrieb, um dort eine Arbeit auszuführen. Was müssen Sie zuerst tun?	Beim Betreten eines Betriebes auf der Meldestelle/Meisterzimmer anmelden.	Ich kann direkt mit der Ausführung der Arbeiten beginnen	Ich mache einen Rundgang durch den Betrieb, um mir einen Überblick zu verschaffen.



## Fragen und Antworten zum Kontraktorensicherheitstest

FRAGE	ANTWORT1	ANTWORT2	ANTWORT3
Was müssen Sie bei diesem Schild beachten? 	Sammelplatz für externe Mitarbeiter	Explosionsfähige Atmosphäre. Mitführen von funkenerzeugenden Geräten z.B. Feuerzeuge verboten	Hier geht es zum Ausgang
Wie verhalten Sie sich beim Ertönen akustischer Gefahrensignale?	Ich verlasse den Gefahrenbereich möglichst quer zur Windrichtung	Ich rufe meinen Chef an	Die Gefahrensignale gelten nur für BASF Mitarbeiter
Sie fahren mit dem Fahrrad auf dem Werksgelände. Was müssen Sie zu Ihrer Sicherheit tun?	Ich muss einen Industrieschutzhelm mit Kinnriemen benutzen.	Ich muss Knie- und Ellenbogenschützer benutzen.	Ich muss einen gut passenden Fahrradhelm benutzen.
Sie fahren mit dem Fahrrad auf dem Werksgelände. Welche Aussage zum Fahrradhelm ist richtig?	Wenn ich keinen Fahrradhelm habe, kann ich auch ohne fahren.	Der Fahrradhelm muss beim Fahrradfahren immer korrekt getragen werden.	Der Helm muss mitgeführt und in gefährlichen Situationen aufgesetzt werden.
Sie fahren mit dem Fahrrad auf dem Werksgelände. Welche Aussage zum Fahrradhelm ist richtig?	Beim Fahrradfahren muss immer ein Fahrradhelm getragen werden.	Um Gesundheitsschäden zu vermeiden, muss ab einer Temperatur von 25°C kein Fahrradhelm mehr getragen werden.	Ein Fahrradhelm könnte prachtvolle Frisuren zerstören. Er muss nur außerhalb des Werkes benutzt werden.